

# Hospitalisation à domicile (HAD) 2022

## → Général

Nombre de **patients** hospitalisés

**159 000**

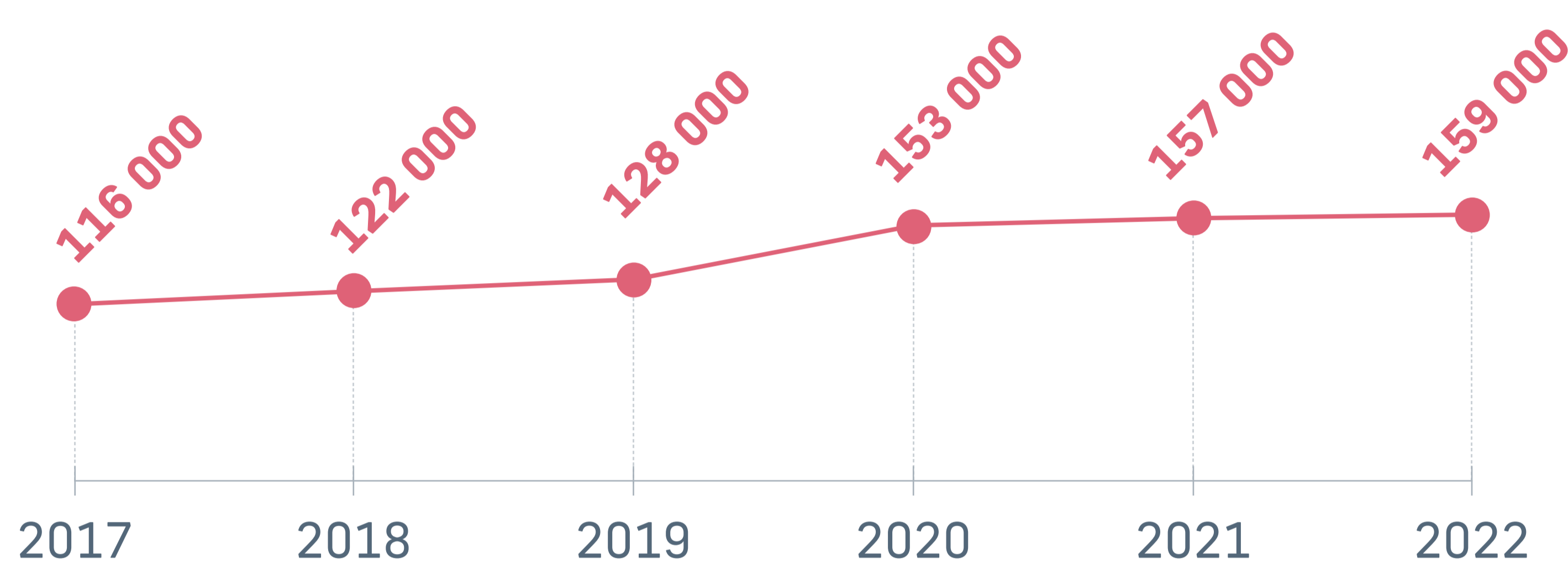
Nombre de **séjours**

**274 000**

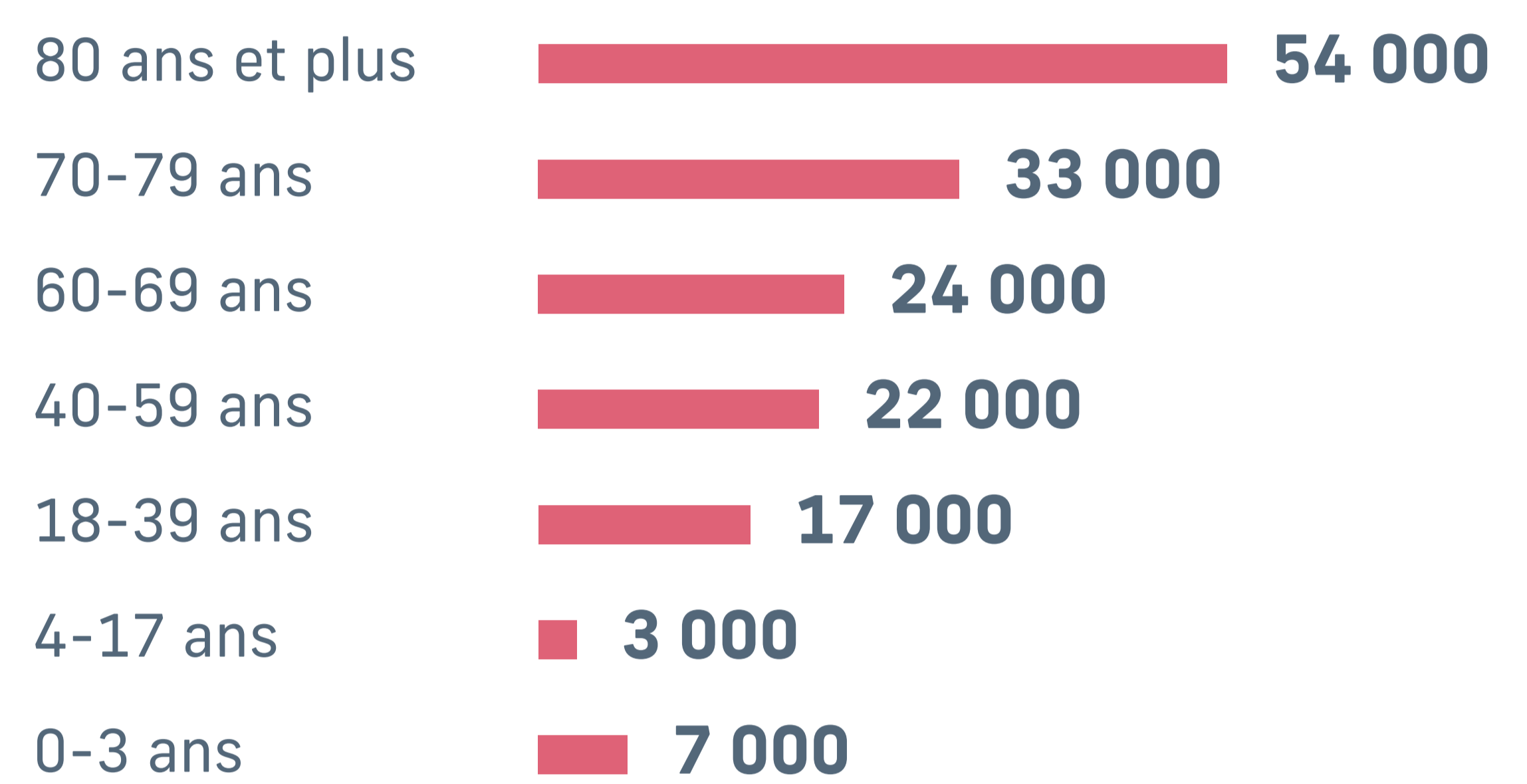
**Durée** moyenne d'un séjour

**27** jours

Nombre de **patients** hospitalisés par année

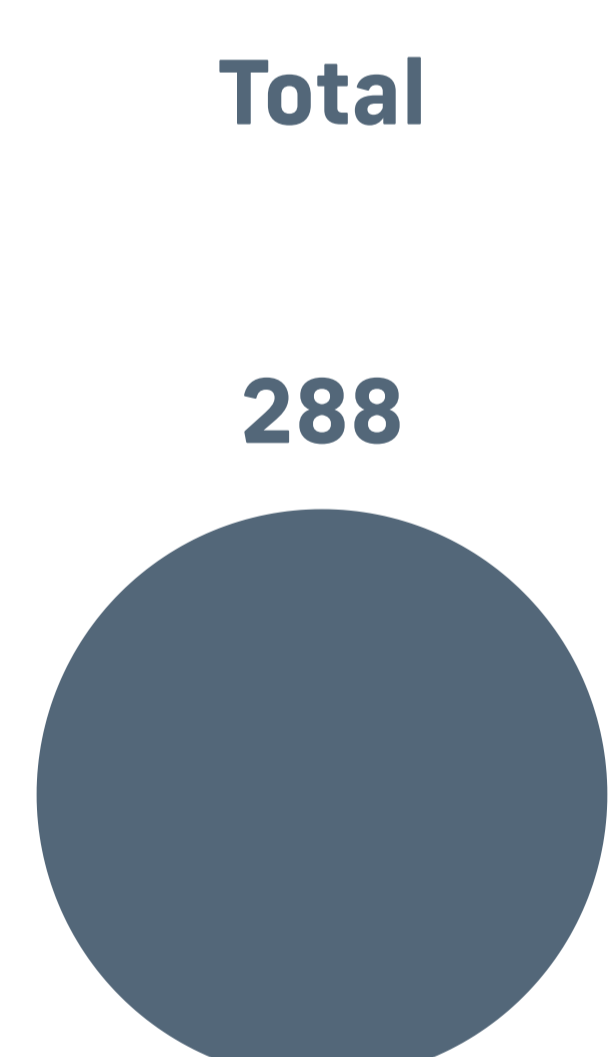


Déclinaison par classe d'âge en nombre de **patients**

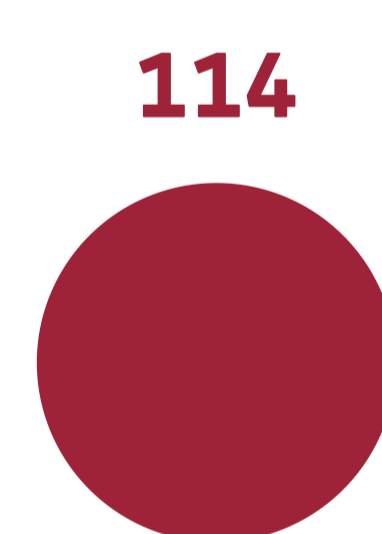


## → Général - Activité par type d'établissement


Nombre d'établissements géographiques



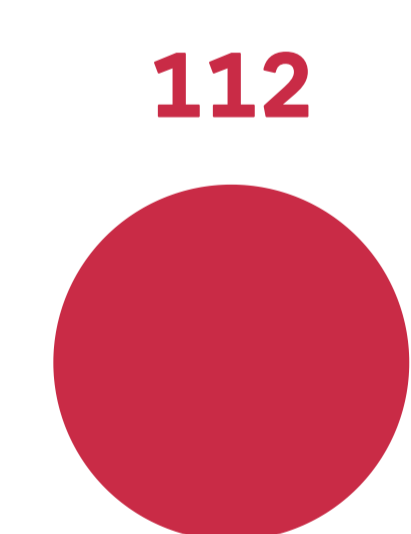
Établissements publics



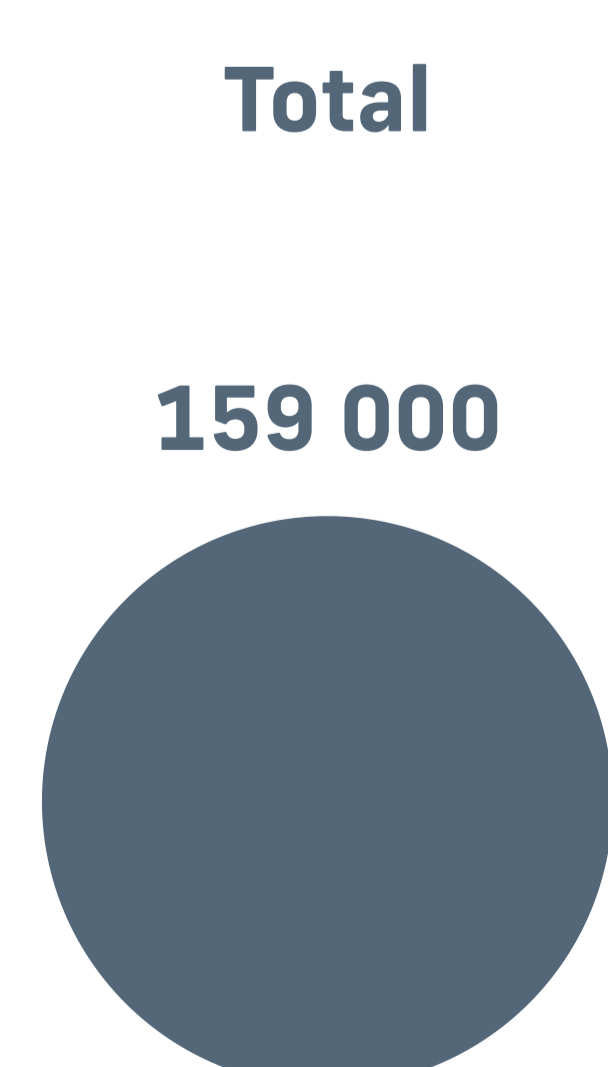
Établissements privés commerciaux




Établissements privés d'intérêt collectif




Nombre de **patients** par type d'établissement



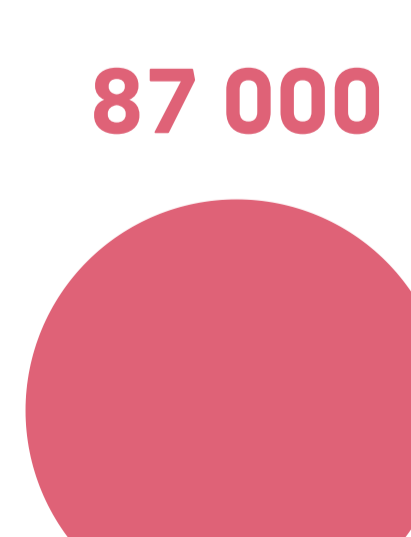
Établissements publics



Établissements privés commerciaux



Établissements privés d'intérêt collectif



## Nombre de séjours par type d'établissement



public  
**76 000**

privé commercial  
**45 000**

privé d'intérêt collectif  
**154 000**



## → Pathologies

## → Activité par mode de prise en charge

Nombre de **patients** Covid-19

**9 000**



Nombre de **journées** pour les principaux modes de prise en charge

Soins palliatifs	<b>2,1 millions</b>
Pansements complexes	<b>2,1 millions</b>
Soins de nursing lourds	<b>815 000</b>
Assistance respiratoire	<b>670 000</b>
Prise en charge de la douleur	<b>640 000</b>

## → HAD en établissements et services médico-sociaux (ESMS)

Nombre de **patients** en établissements d'hébergement pour personnes âgées dépendantes (EHPAD)

**25 000**

Nombre de **journées** en établissements d'hébergement pour personnes âgées dépendantes (EHPAD)

**645 000**

Nombre de **patients** hors EHPAD

**1 000**

Nombre de **journées** hors EHPAD

**36 000**

